

LYNX

2020 SNÖSKOTRAR



- 04 Nya Commander
- 06 Fjädringsteknik
- 07 Rotax-motorer
- 08 Commander
- 10 Xtterrain
- 12 Xtrim
- 14 BoonDocker
- 16 Rave
- 18 49 Ranger
- 20 69 Ranger/59 YETI
- 22 Tekniska specifikationer

THE SMELL OF WINTER
IN THE AIR. WE HAVE
SURVIVED SUMMER
ONCE AGAIN. **IT IS TIME
TO GATHER THE TRIBE.**
WINTER'S COMING.

WE'RE ON IT
IF THERE'S SNOW



TEXT BRP, Olli Autonen, Avidly DESIGN OCH LAYOUT Avidly
FOTON BRP, Felix Körner, Olle Olsson, Harri Tarvainen, Simo Vilhunen

© 2019 BRP Finland Oy. Med ensamrätt. *, ™ och logotypen BRP är varumärken som tillhör Bombardier Recreational Products Inc. eller dess dotterbolag. †Alla andra varumärken är respektive ägares egendom. Tryckt i Finland. På grund av vårt kontinuerliga engagemang när det gäller produktkvalitet och innovation förbehåller vi oss rätten att när som helst ta bort eller ändra specifikationer, priser, funktioner, modeller eller utrustning. Rådgör alltid med din snöskoteråterförsäljare när du väljer en snöskoter som ska passa just dina behov, och läs noggrant och observera användarhandboken, säkerhetsanvisningar och snöskoters säkerhetsmärkning. Kör alltid ansvarsfullt och säkert. Bär alltid lämpliga kläder, inklusive hjälm. Följ alltid gällande lagar och bestämmelser. Kör inte under alkoholpåverkan. Enheterna på bilderna kan utrustas med valfria tillbehör.

EXTREM MAKEOVER

LÄTTARE OCH STARKARE. SMIDIGARE OCH MER SJÄLVSÄKER. NY LOOK OCH FÖRFINAD KARAKTÄR. **DET ÄR DAGS ATT MÖTA NYA COMMANDER.**

ENERGI SOM EN SPORTSKOTER OCH BÄRKRAFT SOM EN BREDBANDARE. DEN BOGSERAR OCH TAR LAST. DEN ÄR ROBUST, PÅLITLIG, MODERN OCH MÅNGSIDIG.

GÖR DIG REDO FÖR NYA UPPTÄCKTER!

RADIEN-X-PLATTFORM

Receptet på äkta mångsidighet: smidig manövrering, utmärkt ergonomi, bra vindsydd och ett stort, anpassningsbart lastutrymme. Tack vare sin robusta design klarar Commander de utmaningar som kommer bli dina bästa vinterminnen.

EASYRIDE-BAKFJÄDRING

Namnet säger allt. EasyRide-bakfjädringen ger prestanda och komfort. Den enkla konstruktionen förhindrar snöansamling för konstant prestanda och säkerställer fantastiska djupsnö-egenskaper under omväxlande förhållanden. Den unika förlängningsmekanismen ger maximalt grepp och underlättar backning i lössnö. Drivbandets 500 mm breda och stora yta ger bra bärformåga och enastående grepp. Det långa och breda drivbandet ger även bra stabilitet.

EFFEKTIVT KYLSYSTEM

En tunnelkylare tillsammans med en främre kylare utrustad med elektrisk fläkt håller motortemperaturen på en idealisk nivå även vid långsam körning.

TRE MOTORALTERNATIV

De tre Rotax-motoralternativen ger klassledande effekt och bränsleeffektivitet. **Rotax 600R E-TEC / Rotax 900 ACE / Rotax 900 ACE Turbo**



MODULÄR DYNA

Den modulära dynan är ergonomisk och komfortabelt även på långturer. Tack vare det smalare frampartiet är inte dynan i vägen vid aktiv körning. Under passagerardynan finns ett praktiskt förvaringsutrymme*. Commander Grand Tourer-modellen har uppvärmd dyna som standard.

NEW 2F/N/R-VÄXELLÅDA

Den lättväxlade tvåväxlade växellådans låga utväxling underlättar dragning av tung last och körning i svår terräng. Backväxeln aktiveras elektroniskt med en tryckknapp.

ULTIMAT SKYDD MOT KYLAN

Den extra höga vindrutan utgör en utmärkt sköld mot väder och vind.

FLEXIBLA LASTLÖSNINGAR

Tack vare den nya Multi-LinQ-basen kan LinQ-tillbehör användas för Commander-snöskotrar med ännu större mångsidighet än tidigare. Med sina många fästpunkter passar den för LinQ-tillbehör med dimensionering för både bred- och smalbandare.

*Passagerardyna finns som tillbehör för Commander 600R E-TEC-modellen.





PPS²

PPS²-boggin är konstruerad för hård belastning och komfortabel körning. Den är boggi-alternativet för sportkottrar såväl som sportiga crossovers och aggressiv djupsnö-körning.



PPS² DS

PPS² DS-boggin ger balanserade prestanda under oväxlande djupsnö-förhållanden. Den har dessutom utmärkta egenskaper för ledkörning.



PPS² DS+

PPS² DS+-boggin har utformats för den djupaste snön och de brantaste klättringarna. Den enkla konstruktionen förhindrar snöansamling för konstant prestanda och säkerställer fantastiska djupsnö-egenskaper under omväxlande förhållanden. Den flackare attackvinkeln ger bättre bärformåga i djup snö.



EASYRIDE

EasyRide-boggin ger prestanda och komfort vid mångsidig användning. Den enkla konstruktionen förhindrar snöansamling för konstant prestanda och säkerställer fantastiska djupsnö-egenskaper under omväxlande förhållanden. Den unika förlängningsmekanismen ger maximalt grepp och underlättar backning i lössnö. Versionen med snabbjustering ger ännu större anpassningsmöjligheter. Du kan enkelt justera fjädringsfunktionaliteten för att köra ensam, glida omkring med en passagerare eller bogsära en släde.



PPS-5900-A, PPS-6900-A OCH PPS-6900-F

De 500 mm och 600 mm breda versionerna av PPS-boggin är utformade för utmanande uppgifter som att dra tunga laster och transporter. PPS-6900-F-versionen på 69 Ranger Alpine är framtagen för kapacitet, grepp och stabilitet i branta stigningar där det inte finns utrymme för tvekan.

ROTAX[®]-MOTORER

600R E-TEC



900 ACE TURBO



ROTAX E-TEC[®]-MOTORER

2-TAKT

E-TEC-motorerna med direktinsprutning har de egenskaper som hela snöskoterbranschen eftertraktar: adrenalinfylld kraft, låg vikt och erkänd tillförlitlighet. Du får dessutom en rad andra fördelar:

- Branschledande bränsleekonomi¹
- Utmärkt oljeekonomi
- Nästan ingen rök eller lukt
- Följsamt, linjärt gaspådrag
- Automatisk sommarkonservering

850 E-TEC

- 165 hästkrafter¹

600R E-TEC

- 125 hästkrafter¹

E-TEC-motorerna är de mest populära tvåtaktsmotorerna på marknaden³

ROTAX ACE[™]-MOTORER

4-TAKT

Med motorerna i Advanced Combustion Efficiency-serien (ACE) har BRPs ingenjörer optimerat förbränningssystemet, minskat den mekaniska friktionen och expanderat genomströmningen av luft och avgaser. Resultatet är de mest effektiva snöskotermotorer man kan hitta. Motorerna är inte bara effektiva; de är även ett nöje att köra och äga. De kräver mycket lite underhåll, har en jämn gång och ett trevligt, distinkt, men ändå dämpat, ljud.

900 ACE TURBO MED ITC

- Rotax-konstruerad turboladdare
- 150 hästkrafter²
- Upp till 12,1 L/100 km⁴

900 ACE MED ITC

- 3 cylindrar
- 95 hästkrafter²
- Upp till 10,8 L/100 km⁴

600 ACE MED ITC

- 2 cylindrar
- 62 hästkrafter²
- Upp till 8 L/100 km - den mest bränsleeffektiva i hela branschen⁴

ACE-motorerna är de mest populära fyrtaktsmotorerna för snöskotrar.³

INTELLIGENT THROTTLE CONTROL (ITC)

iTC[™]-systemet är standard för ACE-motorer och ger en helt ny körupplevelse.

- Körlägen: Med en knapp på konsolen väljer du ett av de tre körlägena. Standardläget ger en jämn start och linjär acceleration, sportläget ger maximala prestanda och snabbare acceleration, och ECO[™]-läget begränsar toppfarten och accelerationen vilket ger en lugnare och mer bränsleeffektiv körning.
- Fingergas: Gasreglaget kan vridas framåt om du vill gasa med fingret i stället för tummen. Låter dig byta läge på handen under en lång körning samt ger ökad kontroll vid gropigt underlag.



Använd XPS[®]-oljor för bästa prestanda och livslängd. Dessa oljor är de enda som har utvecklats och testats av BRP:s ingenjörer, och uppfyller Rotax-motorernas unika krav.



¹ Mätt i vår interna testanläggning under optimala förhållanden.

² Värdena är baserade på interna ledtester.

³ Baserat på detaljhandelsresultat 31 december 2018.

⁴ Värdena är baserade på interna ledtester i ECO-läge.

COMMANDER



“AS WE DISCOVER
NEW PLACES,
WE DISCOVER
NEW PARTS OF
OURSELVES.”

COMMANDER

MOTORER 600R E-TEC, 900 ACE, 900 ACE Turbo

DRIVBANDSMÅTT 500 × 3 923 × 44 mm

SPÅRVIDD 996 mm

STÖTDÄMPARE HPG 36

FJÄDRING LFS (böjda nedre A-armar), EasyRide med justering (kalibrering för komfort i djup snö)

EGENSKAPER Multi-LinQ-bas, förstärkt främre stötfångare, luftkylare med fläkt

COMMANDER
900 ACE TURBO



COMMANDER LIMITED

MOTORER 600R E-TEC, 900 ACE

DRIVBANDSMÅTT 500 × 3 923 × 44 mm

SPÅRVIDD 996 mm

STÖTDÄMPARE HPG 36

FJÄDRING LFS (böjda nedre A-armar), EasyRide med justering (kalibrering för komfort i djup snö)

EGENSKAPER Multi-LinQ-bas, förstärkt främre stötfångare, LinQ-tunnelväska, luftkylare med fläkt

COMMANDER
LIMITED
900 ACE



COMMANDER GRAND TOURER

MOTORER 900 ACE, 900 ACE Turbo

DRIVBANDSMÅTT 500 × 3 923 × 38 mm

SPÅRVIDD 1 080 mm

STÖTDÄMPARE KYB 36 R fram/KYB 46 Kashima center och bak

FJÄDRING LFS, EasyRide med justering (kalibrering för touringkomfort)

EGENSKAPER Multi-LinQ-bas, Luxury modulärt 1+1-dyna med värme, justerbar styrhöjare, luftkylare med fläkt

COMMANDER
GRAND TOURER
900 ACE TURBO



XTERRAIN

“WE HAVE CONQUERED THE UNKNOWN AND OVERCOME THE CHALLENGES. EXHAUSTED. ECSTATIC. HUNGRY FOR MORE.”



XTERRAIN 3700/3900

MOTOR 600R E-TEC
DRIVBANDSMÅTT 406 × 3 705/3 923 × 51 mm
SPÅRVIDD 996 mm
STÖTDÄMPARE HPG 36
FJÄDRING LFS, PPS²-DS (kalibrering för ledkörning)

XTERRAIN
600R E-TEC



XTERRAIN RE 3700/3900

MOTORER 600R E-TEC, 850 E-TEC, 900 ACE Turbo
DRIVBANDSMÅTT 406 × 3 705/3 923 × 51 mm
SPÅRVIDD 996 mm, 900 ACE Turbo 1 080 mm
STÖTDÄMPARE KYB 40 HLCR Kashima fram/KYB 46 HLCR Kashima center och bak
FJÄDRING LFS, PPS² (endurokalibrering)
EGENSKAPER Explorer-stötfångare fram, Xtterrain-stötfångare bak, låg vindruta

XTERRAIN RE 3700
900 ACE TURBO



XTERRAIN PRO 3900

MOTORER 600R E-TEC, 850 E-TEC
DRIVBANDSMÅTT 400 × 3 912 × 64 mm
SPÅRVIDD 921 mm
STÖTDÄMPARE HPG 36
FJÄDRING LFS, PPS²-DS (kalibrering för ledkörning)
EGENSKAPER Blade DS-skidor, luftkylare med fläkt, Explorer-stötfångare fram

XTERRAIN PRO 3900
850 E-TEC



XTRIM

“THEY CALL IT A DAY.
WE CALL FOR AN ENCORE.”



XTRIM RE

MOTOR 850 E-TEC
DRIVBANDSMÅTT 406 × 3 487 × 59 mm
SPÅRVIDD 996 mm
STÖTDÄMPARE KYB 40 HLCR Kashima fram/KYB 46 HLCR Kashima center och bak
FJÄDRING LFS, PPS² (endurokalibrering)
EGENSKAPER Extra låg vindruta och styre med vindavvisare, Blade DS-skidor



XTRIM RE
850 E-TEC

XTRIM

MOTOR 600 ACE
DRIVBANDSMÅTT 406 × 3 705 × 39 mm
SPÅRVIDD 996 mm
STÖTDÄMPARE HPG 36
FJÄDRING LFS, PPS² (kalibrering för ledkörning)
EGENSKAPER Förstärkt bakre stötfångare



XTRIM
600 ACE

XTRIM SC

MOTOR 900 ACE
DRIVBANDSMÅTT 406 × 3 705 × 39 mm
SPÅRVIDD 996 mm
STÖTDÄMPARE KYB 36 R fram/KYB 36 center/KYB 46 bak
FJÄDRING LFS, PPS² (kalibrering för ledkörning)
EGENSKAPER Dragkrok, förstärkt främre stötfångare, luftkylare med fläkt



XTRIM SC
900 ACE



reddot design award
winner 2019

XTRIM LX

MOTOR 600 ACE
DRIVBANDSMÅTT 381 × 3 489 × 34 mm
SPÅRVIDD 1 080 mm
STÖTDÄMPARE HPG 36
FJÄDRING LFS, PPS²
(kalibrering för touringkomfort)
EGENSKAPER Tvåsitsig dyna, extra hög vindruta, luftkylare med fläkt



XTRIM LX
600 ACE

BOONDOCKER

“THE INTERACTION
BETWEEN THROTTLE
AND GRAVITY.
OUR KIND OF
YIN AND YANG.”



BOONDOCKER RE 3900 (KORT TUNNEL) **SPRING ONLY**

MOTOR 850 E-TEC
DRIVBANDSMÅTT 400 x 3 912 x 64 mm
SPÅRBREDD 921 mm
STÖTDÄMPARE KYB 36R Kashima fram/KYB 46 HLCR Kashima i mitten och bak
FJÄDRING LFS, PPS² (kalibrering för aggressiv körning i djup snö)
EGENSKAPER NYA Blade DS+-skidor, kort tunnel och snöskydd för bakaxeln



BOONDOCKER RE 3900
KORT TUNNEL
850 E-TEC

BOONDOCKER 3900

MOTOR 600R E-TEC
DRIVBANDSMÅTT 400 x 3 912 x 64 mm
SPÅRVIDD 921 mm
STÖTDÄMPARE HPG 36
FJÄDRING LFS, PPS² RADIEN DS+ (kalibrering för djupsnö-körning)
EGENSKAPER NYA Blade DS+-skidor, kort tunnel och snöskydd för bakaxeln



BOONDOCKER
3900 600R E-TEC

BOONDOCKER RE 3700/3900

MOTOR 850 E-TEC
DRIVBANDSMÅTT 406 x 3 705 x 64/400 x 3 912 x 64 mm
SPÅRVIDD 996 mm
STÖTDÄMPARE KYB 36R Kashima fram/KYB 46 HLCR Kashima center och bak
FJÄDRING LFS, PPS² (kalibrering för aggressiv körning i djup snö)
EGENSKAPER NYA Blade DS+-skidor



BOONDOCKER RE
3900 850 E-TEC

BOONDOCKER DS 3900/4100

MOTOR 850 E-TEC
DRIVBANDSMÅTT 406 x 3 912 x 76/400 x 4 178 x 76 mm
SPÅRVIDD 921 mm
STÖTDÄMPARE KYB 36 Kashima
FJÄDRING LFS, PPS² RADIEN DS+ (kalibrering för sportig körning i djup snö)
EGENSKAPER NYA Blade DS+-skidor, kort tunnel och snöskydd för bakaxeln



BOONDOCKER DS
3900 850 E-TEC

RAVE

“THE FIERCER
THE TRAIL,
THE GREATER
THE PLEASURE.”



RAVE RE

MOTORER 600R E-TEC, 850 E-TEC
DRIVBANDSMÅTT 381 x 3 487 x 41 mm
SPÅRVIDD 1 080 mm
STÖTDÄMPARE KYB 40 HLCR Kashima fram/
KYB 46 HLCR Kashima center och bak
FJÄDRING LFS, PPS² (endurokalibrering)



RAVE ENDURO SPRING ONLY

MOTOR 600R E-TEC
DRIVBANDSMÅTT 381 x 3 269 x 41 mm
SPÅRVIDD 1 080 mm
STÖTDÄMPARE KYB 40 HLCR Kashima fram/
KYB 46 HLCR Kashima center och bak
FJÄDRING LFS, PPS² (endurokalibrering)

EGENSKAPER
Ramförstärkningar av
racingtyp, broms av
racingtyp, avskalade
främre paneler,
förberedd för slirdrev



49 RANGER



49 RANGER

MOTOR 600 ACE
DRIVBANDSMÅTT 406 x 3 923 x 39 mm
SPÅRVIDD 996 mm
STÖTDÄMPARE HPG 36
FJÄDRING LFS (böjda nedre A-armar), EasyRide (kalibrering för djup snö)
EGENSKAPER Luftkylare med fläkt

49 RANGER
600 ACE



49 RANGER ST

MOTOR 900 ACE
DRIVBANDSMÅTT 406 x 4 141 x 39 mm
SPÅRVIDD 996 mm
STÖTDÄMPARE HPG 36
FJÄDRING LFS (böjda nedre A-armar), EasyRide med justering (kalibrering för djup snö)
EGENSKAPER Speglar, tvåsitsdyna, luftkylare med fläkt

49 RANGER ST
900 ACE



49 RANGER PRO

MOTORER 600R E-TEC, 900 ACE
DRIVBANDSMÅTT 406 x 4 141 x 59 mm
SPÅRVIDD 921 mm (600R E-TEC), 996 mm (900 ACE)
STÖTDÄMPARE HPG 36
FJÄDRING LFS (böjda nedre A-armar), EasyRide (kalibrering för djup snö)
EGENSKAPER Luftkylare med fläkt, PowderMax FlexEdge-drivband med 59 mm kammhöjd, Explorerer-stötfångare fram

49 RANGER PRO
600R E-TEC



“WINTER.
OUR SEASON
WITH NO LIMITS.”

69 RANGER 59 YETI



“ROUGH
CONDITIONS?
NO EXCUSES.”

59 YETI

MOTOR 600 ACE
DRIVBANDSMÅTT 500 × 3 923 × 32 mm
SPÅRVIDD 900 mm
STÖTDÄMPARE MC fram/HPG 25 center och bak
FJÄDRING LTS, PPS-5900-A (kalibrering för arbetskomfort)
EGENSKAPER Modulär ensitsig dyna, dragkrok, luftkylare med fläkt



59 YETI
600 ACE

69 RANGER

MOTOR 900 ACE
DRIVBANDSMÅTT 600 × 3 968 × 32 mm
SPÅRVIDD 996 mm
STÖTDÄMPARE HPG 36 fram och bak/HPG 25 center
FJÄDRING A-LFS+ (böjda A-armar), PPS-6900-A (kalibrering för arbetskomfort)
EGENSKAPER 2F/N/R-växellåda, modulär dyna med värme, justerbar styrhøjare, luftkylare med fläkt



69 RANGER
900 ACE

69 RANGER SNOW CRUISER

MOTOR 900 ACE
DRIVBANDSMÅTT 600 × 3 968 × 32 mm
SPÅRVIDD 996 mm
STÖTDÄMPARE HPG 36 fram och center/ECS2 bak
FJÄDRING A-LFS+ (böjda A-armar), PPS-6900-A (kalibrering för arbetskomfort)
EGENSKAPER Luxury modulärt 1+1-dyna med värme, uttag för Ctek-laddare



69 RANGER
SNOW CRUISER
900 ACE

69 RANGER ALPINE

MOTOR 1200 4-TEC
DRIVBANDSMÅTT 600 × 3 968 × 32 mm
SPÅRVIDD 1 102 mm
STÖTDÄMPARE HPG 36 (två bakre stötdämpare)
FJÄDRING A-LFS, PPS-6900-F (kalibrering för tungt arbete)
EGENSKAPER Tvåsitsig modulär lätt dyna, dubbat drivband, uttag för Ctek-laddare, 800 mm brett bakre lasträcke, förstärkt främre stötfångare, förberedd för Alpine-tillbehör



69 RANGER
ALPINE
1200 4-TEC

BUILD YOUR RIDE

BUILD YOUR RIDE PÅ BRPLYNX.COM

Build Your Ride-tillval är tillgängliga för beställningar gjorda under våren. Genom att boka nästa vinters skoter redan på våren sparar du både tid och pengar genom att dina tillval installeras direkt i fabriken. Dessa tillval var tillgängliga för beställningar under våren 2019.

BOONDOCKER DS

Svart färgval
SHOT (som standard på 4100)
Drivband med 64 mm kammar

BOONDOCKER RE

SHOT
Kort tunnel och 921 mm spårvidd
(bara 3900)

RAVE RE

Elstart och dubbat drivband

XTRIM RE

SHOT

XTERRAIN

Drivband med 64 mm kammar
och Blade DS -skidor
Elstart och extra kylare

XTERRAIN RE 850 E-TEC

Drivband med 64 mm kammar
och Blade DS -skidor
Elstart

49 RANGER PRO

Touring Kit: 996 mm spårvidd, böjda nedre
A-armar, tvåsitsdyna, backspeglar, justerbar
bakre arm på bakfädring

49 RANGER ST

Drivband med 59 mm kammar



























UTFORSKA EN HEL VÄRLD AV ÄVENTYR MED ALLA VÅRA BRP-PRODUKTER. BRP.COM



ski-doo LYNX SEA-DOO EVINRUDE ROTAX can-am



LYNX 2020	DEEP SNOW SPORT						CROSSOVER						CROSSOVER						SPORT		UTILITY								
	BoonDocker						Xterrain						Xtrim				Commander			Rave		49 Ranger			69 Ranger			59 YETI	
MODELL																													
FÄRG	Svart	Race Orange/cyan, svart (spring only)	Race Orange/cyan, svart (spring only)	Sunburst Yellow/grå	Sunburst Yellow/grå	Sunburst Yellow/grå	Svart/grå	Svart/grå	Svart/grå	Manta Green/grå	Manta Green/grå	Manta Green/grå	Viper Red/svart	Viper Red/svart	Viper Red/svart	Sunburst Yellow/grå	Race Orange/grå	Race Orange/grå	Viper Red/grå	Viper Red/svart	Viper Red/svart	Vit/orange	Vit/orange	Vit/orange	Vit/orange	Vit/orange	Orange/svart	Röd/svart	
MOTOR	600R E-TEC	850 E-TEC	850 E-TEC	850 E-TEC	850 E-TEC	850 E-TEC	600R E-TEC	600R E-TEC	600R E-TEC 850 E-TEC	600R E-TEC 850 E-TEC	600R E-TEC 850 E-TEC	900 ACE Turbo	600 ACE	600 ACE	900 ACE	850 E-TEC	600R E-TEC 900 ACE 900 ACE Turbo	600R E-TEC 900 ACE	900 ACE	900 ACE Turbo	600R E-TEC 850 E-TEC	600R E-TEC	600 ACE	600R E-TEC 900 ACE	900 ACE	1200 4-TEC	900 ACE	900 ACE	600 ACE
EGENSKAPER																													
Chassi	Radien						Radien						Radien-X		Radien-X		Radien		Radien-X		Radien		Radien-X			L-XU	L-XU		
Skidor	Blade DS+						Blade XC						Blade XC		Blade DS		Blade XC		Blade XC		Blade DS		Blade XC			Blade XC			
Dyna	BoonDocker, 1-up						Sport, 1-up						Sport, 1-up		BoonDocker, 1-up		Modulär, 1-up	Modulär, 1+1	Luxury modulär 1+1 med värme	Sport, 1-up		2-up lätt		2-up	Modulär, 1+1	Modulär, 1-up med värme	Luxury modulär 1+1 med värme	Modulär, 1-up	
Styre	U-format aluminiumstyre med krokar/låg rem						U-format aluminiumstyre med krokar/låg rem						Rakt stålstyre med krokar		U-format aluminiumstyre med krokar		U-format stålstyre, rem		U-format stålstyre		U-format aluminiumstyre med krokar		U-format stålstyre med krokar, rem			U-format stålstyre med krokar, rem			U-format stålstyre med krokar, rem
Styrhjäjare	140 mm						140 mm			120 mm			120 mm				140 mm	Justerbar 125-165 mm	120 mm	90 mm	140 mm			130 mm	Justerbar 130-205 mm	Justerbar 130-205 mm	130 mm		
Start	Manuell	Manuell, SHOT (spring only)	Manuell med SHOT	Manuell, SHOT (spring only)		Manuell med SHOT	Manuell, elstart (spring only)		Elstart och manuell		Elstart		Elstart		Manuell, SHOT (spring only)	Elstart	Elstart (900 ACE) Elstart och manuell (600R E-TEC)	Elstart	Manuell, elstart (spring only)	Manuell	Elstart	Elstart (900 ACE) Elstart och manuell (600R E-TEC)	Elstart	Elstart			Elstart		
Backväxel	RER						RER				Elektromekanisk		Mekanisk		RER	RER (600R E-TEC) Elektromekanisk (ACE)		Elektromekanisk		RER		Mekanisk	RER (600R E-TEC) Mekanisk (900 ACE)	Mekanisk	Mekanisk (2F-N-R)			Mekanisk (2F-N-R)	
Mätare	Kompakt						4,5-tums digital display		7,2-tums digital display				4,5-tums digital display	Kompakt digital	7,2-tums digital display	4,5-tums digital display	7,2-tums digital display		7,2-tums digital display		4,5-tums digital display	7,2-tums digital display		Multifunktion	Analog med display	Multifunktion	Analog med display		
Backspeglar																	Standard				Standard		Standard						
Vindruta							Medelhög med sidovindavvisare			Låg			Medelhög med sidovindavvisare		Extra låg		Extra hög med sidovindavvisare		Extra låg		Extra hög med sidovindavvisare			Hög (510 mm), hel	Hög (510 mm), hel				
Dragkrok													Standard		Standard		Standard		Standard		Standard			Standard					
Eluttag för visir fram/bak							Fram						Fram		Fram		Fram/bak		Fram		Fram								
12 V eluttag	Ja, i främre utrymmet						Ja, i främre utrymmet						Ja, i främre utrymmet				Fram, bak (som tillbehör)		Ja, i främre utrymmet		Ja, i främre utrymmet			Fram	Fram				
Luftkylare med fläkt							Ja						Ja				Ja		Ja			Ja							
FJÄDRING																	LFS med böjda nedre A-armar		LFS		LFS		LFS med böjda nedre A-armar			A-LFS	A-LFS+ med böjda nedre A-armar	LTS	
Främre stötdämpare	3900: HPG 36 DS; KYB 36 Kashima			KYB 36R Kashima			HPG 36		KYB 40 HLCR Kashima				HPG 36		KYB 36R	KYB 40 HLCR Kashima	HPG 36	KYB 36 R		KYB 40 HLCR Kashima		HPG 36			MC				
Boggi	PPS² DS+			PPS²-DS			PPS²-DS						PPS²-3700	PPS²-3500	PPS²-3700	PPS²-3500	EasyRide		PPS²-3500	PPS²-3300	EasyRide			PPS-6900-F	PPS-6900-A		PPS-5900-A		
Centerstötdämpare	HPG 36	KYB 36 Kashima		KYB 46 HLCR Kashima			HPG 36		KYB 46 HLCR Kashima				HPG 36		KYB 36	KYB 46 HLCR Kashima	HPG 36	KYB 46 Kashima		KYB 46 HLCR Kashima		HPG 36			HPG 36	HPG 25	HPG 36	HPG 25	
Bakre stötdämpare	HPG 36	KYB 36 Kashima		KYB 46 HLCR Kashima			HPG 36		KYB 46 HLCR Kashima				HPG 36		KYB 46	KYB 46 HLCR Kashima	HPG 36	KYB 46 Kashima		KYB 46 HLCR Kashima		HPG 36			2 x HPG 36	HPG 36	ECS2	HPG 25	
MÅTT																													
Spårvidd	921 mm			996 mm			921 mm		996 mm		921 mm		996 mm		1 080 mm	996 mm	1 080 mm	996 mm	996 mm		1 080 mm	996 mm	921 mm (600R E-TEC) 996 mm (900 ACE)	996 mm	1 102 mm	996 mm		900 mm	
Drivbandsbredd	400 mm			406 mm		400 mm	406 mm		400 mm		406 mm		406 mm	381 mm	406 mm		500 mm			381 mm		406 mm			600 mm			500 mm	
Drivbandslängd	3 912 mm		4 178 mm	3 705 mm		3 912 mm	3 705 mm	3 923 mm	3 912 mm	3 705 mm	3 923 mm	3 705 mm	3 705 mm	3 489 mm	3 705 mm	3 487 mm	3 923 mm			3 487	3 269	3 923 mm	4 141 mm		3 968 mm			3 923 mm	
Kamhöjd	64 mm PowderMax Light FlexEdge	76 mm PowderMax Light FlexEdge 3900: 64 mm PowderMax Light FlexEdge (spring only)		64 mm PowderMax FlexEdge			51 mm PowderMax 3900: 64 mm PowderMax Light FlexEdge (spring only)	64 mm PowderMax Light FlexEdge	51 mm PowderMax			39 mm DSG	34 mm Cobra	39 mm DSG	59 mm PowderMax	44 mm		38 mm	41 mm Cobra 38 mm Ice Cobra dubbat (spring only)		39 mm DSG Flex	59 mm Powder Max FlexEdge	39 mm DSG Flex	32 mm Ice Ripper (dubbat)	32 mm		32 mm		
Bränsletank	37 liter						37 liter						37 liter				41 liter		37 liter		37 liter			40 liter	40 liter				
Oljetank (2-takt)	3,4 liter						3,4 liter						-				-		-	3,4 liter	3,4 liter		-			-	-		

BUILD YOUR RIDE

BUILD YOUR RIDE PÅ BRPLYNX.COM

Build Your Ride-tillval är tillgängliga för beställningar gjorda under våren. Genom att boka nästa vinters skoter redan på våren sparar du både tid och pengar genom att dina tillval installeras direkt i fabriken. Dessa tillval var tillgängliga för beställningar under våren 2019.

BOONDOCKER DS

Svart färgval
SHOT (som standard på 4100)
Drivband med 64 mm kammar

BOONDOCKER RE

SHOT
Kort tunnel och 921 mm spårvidd
(bara 3900)

RAVE RE

Elstart och dubbat drivband

XTRIM RE

SHOT

XTERRAIN

Drivband med 64 mm kammar
och Blade DS -skidor
Elstart och extra kylare

XTERRAIN RE 850 E-TEC

Drivband med 64 mm kammar
och Blade DS -skidor
Elstart

49 RANGER PRO

Touring Kit: 996 mm spårvidd, böjda nedre
A-armar, tvåsitsdyna, backspeglar, justerbar
bakre arm på bakfädring

49 RANGER ST

Drivband med 59 mm kammar



UTFORSKA EN HEL VÄRLD AV ÄVENTYR MED ALLA VÅRA BRP-PRODUKTER. BRP.COM



ski-doo LYNX SEA-DOO EVINRUDE ROTAX can-am

